





Der Spezialist für Edelstahl + Strukturbleche























# Lagerliste

X = Freibleibender Lagervorrat



## MUSTERGEWALZTE - BLECHE

Angaben in mm	SM-5WL 1.4016/gebürstet aisi 430/brushed mit Folie/coated	SM-5WL 1.4301/gebürstet aisi 304/brushed mit Folie/coated	SM-5WL 1.4404/poliert aisi 316/polished mit Folie/coated	SM-5WL 1.4571/IIIc aisi 316 ti/2B mit Folie/coated	SM-6WL 1.4301/gebürstet aisi 304/brushed mit Folie/coated
<b>0,50 x</b> 1000x2000 1250x2500		X X	X		
<b>0,80 x</b> 1000x2000 1250x2300 1250x2500 1250x3000		X X X	X		
<b>1,00 x</b> 1000x2000 1250x2500 1250x3000		X X X	X		
<b>1,25 x</b> 1000x2000 1250x2350 1250x2500 1250x3000		X X X X			
<b>1,50 x</b> 1000x2000 1250x2350 1250x2500 1250x3000		X X X X			
<b>2,00 x</b> 1000x2000 1250x2500		X X			

Andere Längen sind mit Lieferzeiten von 2-3 Wochen und 500 kg Mindestmenge möglich.

## Spiegel/Mirror - SM-Titanium messingfarbig/brass-colored

Angaben in mm	SM-SUPER ACHT 1.4301 Super-Spiegelpoliert aisi 304 mit Folie/coated	SM-SUPER ACHT Ti 1.4301 aisi 304 mit Folie/coated	SM-Hairline Ti 1.4301 aisi 304 mit Folie/coated
<b>0,80 x</b> 1220x2440 1250x2500	X	X	X
<b>1,00 x</b> 1250x2500 1250x3000	X		
<b>1,25 x</b> 1220x2440		X	X
<b>1,50 x</b> 1220x2440 1250x2500 1500x3000	X X	X	X
<b>2,00 x</b> 1220x2440 1250x2500	X		



Andere  
Tafelformate  
Lieferzeit  
2-3 Wochen.

Andere Tafelformate  
Lieferzeit 8-10 Wochen.



# BLECHE

Angaben in mm (0,30 x 1000x2000)	1.4016 III c/III d	1.4016 K 240 geschl.	1.4016 III d+ Folie	1.4301 III c	1.4301 III c K 240	1.4301 III c K 180	1.4301 III c K 320	1.4301 III d K 320	1.4301 III c + Folie	1.4301 III d + Folie	1.4301 beidseitig K 240	1.4301 gebürstet	1.4301 Duplo	1.4301 hochglanzpoliert	1.4301 C2 geschliffen	1.4301 Träne	1.4301 C2
(0,40 x 1000x2000)										(X)							
0,50 x 1000x2000			X	X	X				X								
0,60 x 1000x2000				X	X												
0,80 x 1000x2000	X	X		X	X	X	X	X	X			X		X			
1220x2440				X	X	X	X				X			X			
1250x2500				X	X	X	X							X			
1500x3000				X	X	X	X							X			
1,00 x 825x1771												X					
830x2500	X		X	X	X	X	X		X	X	X	X	X	X			
1000x2000	X			X	X	X	X		X	X	X		X				
1250x2000	X	X		X	X	X	X		X	X	X						
1250x2500				X	X	X	X		X	X	X						
1250x3000				X	X	X	X		X								
1500x3000				X	X	X	X		X			X					
1500x4000				X	X	X	X		X			X					
1,25 x 1000x2000	X	X		X	X	X	X		X								
1000x3000				X	X	X	X		X								
1250x2500			X	X	X	X	X		X								
1500x3000				X	X	X	X		X								
1,50 x 1000x2000	X	X	X	X	X	X	X		X	X	X	X		X			
1000x3200				X	X	X	X		X	X	X			X			
1250x2500	X	X	X	X	X	X	X		X	X	X			X			
1500x3000				X	X	X	X		X								
1500x4000				X	X	X	X		X								
2,00 x 1000x2000	X	X	X	X	X	X	X		X	X	X		X				
1000x3000				X									X				
1000x3200						X											
1000x3500						X											
1250x2500	X	X	X	X	X	X	X		X	X	X	X	X				
1500x3000			X	X	X	X		X									
1500x4000				X	X	X											
2000x4000				X	X	X											
2,50 x 1000x2000			X	X													
1250x2500			X	X													
3,00 x 1000x2000			X	X	X	X		X	X							X	
1250x2500			X	X	X	X		X	X							X	
1500x3000			X	X	X	X											X
1500x4000				X	X	X											
4,00 x 1000x2000			X	X												X	
1250x2500			X	X												X	
1500x3000			X	X													X
5,00 x 1000x2000			X	X												X	
1250x2500			X	X												X	
1500x3000			X	X													X
6,00 x 1000x2000			X	X													
1250x2500			X	X													
1500x3000			X	X													X
8,00 x 1000x2000																	
1250x2500															X		X
1500x3000															X		X
10,0 x 1000x2000															X		X
1250x2500															X		X
1500x3000															X		X



# Lagerliste


X = Freibleibender Lagervorrat

## DESSINIERTE - BLECHE

Angaben in mm	<b>SM-Leder</b> 1.4301/IIIld aisi 304/BA mit Folie/coated	<b>SM-Leinen</b> 1.4301/IIIld aisi 304/BA mit Folie/coated	<b>SM-Karo</b> 1.4301/IIIld aisi 304/BA mit Folie/coated	<b>SM-Raute</b> 1.4301/IIIld aisi 304/BA mit Folie/coated	<b>SM-Eisblume</b> 1.4301/IIIld aisi 304/BA mit Folie/coated
<b>0,80 x</b> 1000x2000	X				
1250x2300	X	X	X	X	X
1250x2500	X	X	X	X	
1250x3000					
1500x3000	X	X	X	X	
<b>1,00 x</b> 1250x2500	X	X	X	X	
<b>1,25 x</b> 1250x2350	X	X	X	X	
1250x2500	X	X	X	X	
<b>1,50 x</b> 1250x2350	X	X	X	X	
1250x2500	X	X	X	X	X
1250x3000	X	X	X	X	
<b>2,00 x</b> 1250x2500	X	X	X	X	

Andere Längen sind mit Lieferzeiten von 2-3 Wochen und 500 kg Mindestmenge möglich.

## Leit- und Gleitbleche



## TRÄNEN-BLECHE

Angaben in mm	1.4301 gewalzt aisi 304	1.4404/1.4571 gewalzt aisi 316 L
<b>3,0 x</b> 1000x2000	X	X
1250x2500	X	X
1250x3000	X	X
1500x3000	X	X
<b>4,0 x</b> 1000x2000	X	X
1250x2500	X	X
1250x3000	X	X
1500x3000	X	X
<b>5,0 x</b> 1000x2000	X	X
1250x2500	X	X
1250x3000	X	X
1500x3000	X	X
<b>6,0 x</b> 1000x2000	X	X
1250x2500	X	X
1250x3000	X	X
1500x3000	X	X

Andere Abmessungen auf Anfrage.



# Lagerliste

## BLECHE

Angaben in mm	1.4541 III c	1.4571 III c	1.4571 III c K 240	1.4404 III c	1.4404 III d + Folie	1.4571 Träne	1.4016 beidseitig K 240	1.4571 C2
<b>0,30 x</b> 1000x2000								
<b>0,40 x</b> 1000x2000								
<b>0,50 x</b> 1000x2000	X							
<b>0,60 x</b> 1000x2000								
<b>0,70 x</b> 1000x2000 1250x2500								
<b>0,80 x</b> 1000x2000 1220x2440 1250x2500 1500x3000								
<b>1,00 x</b> 825x2500 830x2500 1000x2000 1250x2000 1250x2500 1250x3000 1500x3000		X X						
		X X		X				
	X							
	X							
	X							
<b>1,25 x</b> 1000x2000 1000x3000 1250x2500 1500x3000	X							
	X							
	X							
<b>1,50 x</b> 1000x2000 1000x3200 1250x2500 1500x3000 1500x4000	X X	X X	X		X			
	X X	X X						
	X							
<b>2,00 x</b> 700x3000								


Angaben in mm	1.4541 III c	1.4571 III c	1.4571 geschl. K 240	1.4404 III c	1.4404 III d + Folie	1.4571 Träne	1.4016 beidseitig geschl.	1.4571 C2
<b>2,00 x</b> 1000x2000 1000x3000 1000x3200 1000x3500 1250x2500 1500x3000 1500x4000 2000x4000		X X	X					
		X X	X					
		X X	X					
<b>2,50 x</b> 1000x2000 1250x2500 1500x3000								
<b>3,00 x</b> 1000x2000 1250x2500 1500x3000 1500x4000 2000x4000		X X X						X X X
		X X X						X X X
<b>4,00 x</b> 1000x2000 1250x2500 1500x3000								X X X
								X X X
<b>5,00 x</b> 1000x2000 1250x2500 1500x3000								X X X
								X X X
<b>6,00 x</b> 1000x2000 1250x2500 1500x3000								X X X
								X X X
<b>8,00 x</b> 1000x2000 1250x2500 1500x3000								X X X
								X X X
<b>10,0 x</b> 1000x1000 1250x2500 1500x3000								X X X
								X X X



Gewichtersparnis durch Strukturierung  
Kostenreduktion durch Gewichtersparnis







Wir schleifen und bürsten bis zu einer Breite von 280 mm und einer Höhe von 200 mm.

Egal ob:

- Flachstahl
- Winkelstahl
- Vierkantstahl
- T-Profile
- U-Profile
- Vierkantrohr

Profitieren Sie von unserer neuesten High-Tech-Maschine:

Auf der einen Seite kommt ein "normales" Stück Edelstahl "unter die Räder" und auf der anderen Seite kommt es geschliffen wieder heraus.

Wir veredeln Edelstahl, machen ihn sehenswert!

Partner von **STRUKTURMETALL**



Der Spezialist für Stahl & Edelstahl in jeglicher Ausführung

EUROSTAHL Handelsgesellschaft  
mbH & Co. KG

Genshagener Straße 37

14974 Ludwigfelde

Phone 00 49 - 33 78 - 85 46 - 00

Fax 00 49 - 33 78 - 85 46 - 58/59

E-Mail [info@euro-stahl.com](mailto:info@euro-stahl.com)

[www.euro-stahl.com](http://www.euro-stahl.com)